

XXIII JORNADA SOBRE EL CàNCER DE MAMA



Programa de Detecció Precoç
del Càncer de Mama

ACTUALITZACIÓ I MILLORA DE LA QUALITAT EN EL
PROGRAMA DE CRIBRATGE DE MAMA DE CATALUNYA

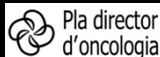


ONLINE

Divendres

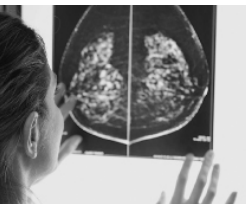
20 novembre 2020

Amb la col·laboració:



Reconegut d'interès sanitari pel
Departament de Salut

Activitat acreditada pel Consell Català de la
Formació Mèdica Continuada (CCFMC),
Comisión de Formación Continuada del
Sistema Nacional de Salud amb X crèdits (en
tràmit)



XXIII JORNADA SOBRE EL CÀNCER DE MAMA

ACTUALITZACIÓ I MILLORA DE LA QUALITAT EN EL
PROGRAMA DE CRIBRATGE DE MAMA DE CATALUNYA

Hospital
del Mar

Parc
de Salut
MAR



Programa de Detecció Precoç
del Càncer de Mama

Pla director
d'oncologia

RC | RADIOLEGS
DE CATALUNYA

ONLINE
Divendres
20 novembre
2020

OBJECTIUS DE LA JORNADA

Enguany celebrem la XXIII Jornada sobre el Càncer de Mama organitzada pel Programa de detecció precoç de càncer de mama del Parc de Salut Mar.

Aquesta edició es proposa ser novament un marc de trobada per a propiciar el debat i consens entre els radiòlegs i els tècnics de radiologia que treballen en el programa de cribratge de càncer de mama a Catalunya, aportant valor i capacitat per acreditar aquests professionals.

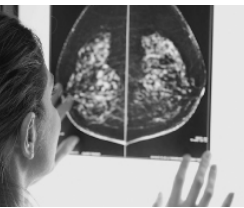
La Jornada esdevé necessària davant els reptes que planteja per al Programa de cribratge de càncer de mama de Catalunya i en particular per als radiòlegs i tècnics que en formen part, el procés d'organització de la seva formació i acreditació que impulsa el Pla Director d'Oncologia, dins del marc de l'estratègia de millora de la qualitat del Programa aprovada pel Servei Català de la Salut.

Per això, en l'organització d'aquesta edició comptem novament amb la col·laboració del Pla Director d'Oncologia del Departament de Salut i de l'Associació Catalana de Radiòlegs.

A QUI S'ADREÇA

La present edició d'aquesta Jornada s'adreça principalment als radiòlegs i tècnics en radiologia, en especial als involucrats en el Programa de detecció precoç de càncer de mama de Catalunya.

La resta de professionals implicats en el cribratge de càncer de mama, així com en el diagnòstic i tractament d'aquesta malaltia, també trobaran interès en el programa que oferim.



XXIII JORNADA SOBRE EL CàNCER DE MAMA

ACTUALITZACIÓ I MILLORA DE LA QUALITAT EN EL
PROGRAMA DE CRIBRATGE DE MAMA DE CATALUNYA



Programa de Detecció Precoç
del Càncer de Mama



Pla director
d'oncologia



RADIOLEGS
DE CATALUNYA

ONLINE
Divendres
20 novembre
2020

COMITÈ ORGANITZADOR

Josep Alfons Espinàs

Coordinador de l'Oficina de Cribratge de Catalunya. Pla Director d'Oncologia.

Teresa Maristany

Presidenta de l'Associació Catalana de Radiologia Mèdica.

Rodrigo Alcántara

Servei de Diagnòstic per la Imatge. Hospital del Mar. Barcelona.

Mònica Arranz

TER del Servei de Radiodiagnòstic. Hospital del Mar. Barcelona.

Xavier Castells

Cap del Servei d'Epidemiologia i Avaluació. Hospital del Mar. Barcelona.

Belén Ejarque

TER del Servei de Radiodiagnòstic. Hospital del Mar. Barcelona.

Maite Fonoll

Cap de Radiologia i Medicina Nuclear Territorial IDI-ICS Tarragona-Terres de l'Ebre.

Jaume Galceran

Coordinador del Programa de cribratge de càncer de mama de Tarragona-Terres de l'Ebre.

Sergi Ganau

Servei de Radiologia. Hospital Clínic de Barcelona.

Francesc Macià

Coordinador del Programa de cribratge de càncer de mama del Parc de Salut Mar de Barcelona.

Juan Martínez

Servei de Diagnòstic per la Imatge. Hospital del Mar. Barcelona.

Margarita Posso

Servei d'Epidemiologia i Avaluació. Hospital del Mar. Barcelona.

Maricè Reñé

Servei de Radiodiagnòstic. Hospital Arnau de Vilanova. Lleida.

Ana Rodríguez

Servei de Radiologia. Hospital Vall d'Hebron. Barcelona.

Carmen Vidal

Coordinadora del Programa de cribratge de càncer de mama de l'Institut Català d'Oncologia.

COORDINADOR: Francesc Macià

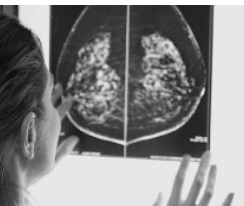
Servei d'Epidemiologia i Avaluació. Hospital del Mar. Barcelona.

SECRETARIA COMITÈ: Esther Martínez

Servei d'Epidemiologia i Avaluació. Hospital del Mar. Barcelona

COMITÈ CIENTÍFIC

Joan Albanell, Rodrigo Alcántara, Manel Algara, Núria Argudo, Xavier Castells, Laura Comerma, Valentí Juncà, Francesc Macià, Juan Martínez Orfila, Pau Nicolau, Àlícia Noguera, Xavier Sanz, Ana Maria Sobrado, Ignasi Tusquets, Ivonne Vázquez, Maria del Mar Verne



XXIII JORNADA SOBRE EL CàNCRER DE MAMA

ACTUALITZACIÓ I MILLORA DE LA QUALITAT EN EL
PROGRAMA DE CRIBRATGE DE MAMA DE CATALUNYA



Programa de Detecció Precoç
del Càncer de Mama



Pla director
d'oncologia

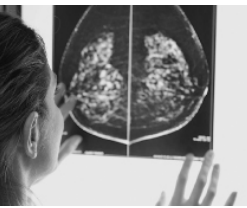


RADIOLEGS
DE CATALUNYA

ONLINE
Divendres
20 novembre
2020

PROGRAMA. Divendres 20 de novembre de 2020

- 09:00–09:10 **PRESENTACIÓ I INAUGURACIÓ**
Representant institucional (a confirmar)
- 09:10–09:30 **PONÈNCIA INICIAL**
Situació del Programa de detecció precoç de càncer de mama de Catalunya. Impacte de la pandèmia de Covid-19. Evolució dels indicadors.
Josep Alfons Espinàs
- 09:30 –10:25 **TAULA RODONA I: Nous estàndards per al cribratge**
Actualització de les recomanacions Guies Europees
Zuleika Saz-Parkinson. Es la coordinadora de la secretaría técnica de las Guías. Trabaja para la Comisión Europea JRC-ISPRA
Doble lectura mamogràfica: encara es considera un estàndard de qualitat?
Margarita Posso
- 10:25–11:00 **CONFERÈNCIA**
Cribratge de càncer de mama amb tomosíntesi?
Paolo Giorgi Rossi. Inter-institutional Epidemiology Unit, AUSL Reggio Emilia,
Presentador: Xavier Castells
- 11:00-11:30 PAUSA
- 11:30–11:50 **PONÈNCIA ESPECIAL**
Covid-19: Canvis organitzatius en els serveis de Radiologia
Juan Torres



XXIII JORNADA SOBRE EL CàNCER DE MAMA



Programa de Detecció Precoç
del Càncer de Mama



ONLINE
Divendres
20 novembre
2020

ACTUALITZACIÓ I MILLORA DE LA QUALITAT EN EL
PROGRAMA DE CRIBRATGE DE MAMA DE CATALUNYA

11:50–12:45

TAULA RODONA II

Qualitat de la mamografia

Moderadora: Ana Rodríguez

L'avaluació tècnica de les mamografies en el marc de l'acreditació de les TER. Experiència del programa de l'ICO

Carmen Vidal

Protocol de formació dels radiòlegs que s'incorporen al Programa de detecció precoç del càncer de mama.

Rodrigo Alcántara

L'autocompressió mamària durant la mamografia comparada amb la compressió estàndard. Resultats preliminars de l'estudi DUETA.

Mònica Arranz Rodrigo Alcántara

Col·loqui

12:45–14:00

TAULA RODONA III

Aspectes relacionat amb la lectura de les mamografies de cribratge

Moderadora: Teresa Maristany

Intel·ligència artificial. CAD i Machine learning.

Albert Gubern-Merida (Head of Research and Development, Screenpointmed, Netherlands)

Punts controvertits en l'ús dels nous BI-RADS.

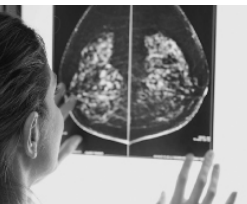
Sergi Ganau

Casos clínics en l'aplicació dels BI-RADS. Sessió interactiva.

Natalia Arenas

14:00

CLOENDA



XXIII JORNADA SOBRE EL CÀNCER DE MAMA

ACTUALITZACIÓ I MILLORA DE LA QUALITAT EN EL
PROGRAMA DE CRIBRATGE DE MAMA DE CATALUNYA

Hospital
del Mar

Pla de Salut
MAR
Catalunya



Programa de Detecció Precoç
del Càncer de Mama



Pla director
d'oncologia

RC

RADIOLEGS
DE CATALUNYA

ONLINE
Divendres
20 novembre
2020

INSCRIPCIÓ

Per a tramitar la inscripció i veure contingut addicional accediu a través del web: www.geyseco.es/cancer_de_mama

Preu d'inscripció: 80 €

S'entregarà diploma d'assistència i accés a l'enregistrament de la Jornada

Hi haurà servei de traducció simultània de l'anglès.

SECRETARIA TÈCNICA

Geyseco S.L.

mama@geyseco.es